



NOME _____





DATA ____/____/____

ESCOLHE O MAIS SEGURO.

Já aprendeste que, quando andamos na rua, devemos pensar nos outros e na segurança deles, e também ajudar quem tem mais dificuldade do que nós.

PESSOAS VULNERÁVEIS.

Com lápis de cor azul, faz um círculo à volta das pessoas que precisam de mais cuidado, e com um lápis cor-de-laranja faz um círculo à volta das pessoas que não precisam de tanta atenção.









NOME _____

DATA ____/____/____

SITUAÇÕES QUE PROTEGEM AS PESSOAS.

Com lápis de cor verde, faz um círculo nas situações que protegem as pessoas e com um lápis de cor vermelho faz um círculo nas situações que são perigosas.







NOME _____

DATA ____/____/____

SOLUÇÕES

PESSOAS VULNERÁVEIS.



SITUAÇÕES QUE PROTEGEM AS PESSOAS.

